



7 pasos para encontrar tu universidad

¿Piensas ir a la universidad pero te mareas ante la variedad de centros y grados, o ya tienes clara tu elección? En ambos casos sigue leyendo. Explicamos, en sólo 7 pasos, un proceso sencillo para que conozcas todas tus opciones y hagas tu mejor elección.

Dónde quieres estudiar es una de las decisiones más personales, y para muchos estresantes, que tendrás que hacer. Un factor muy importante a tener en cuenta es que cada persona es diferente, y por tanto debes buscar universidades adaptadas a tus proyectos, intereses y capacidades particulares. No te dejes guiar por datos o comentarios generales. Busca información específica que sea importante para ti.

Un dato que muchos estudiantes desconocen es que España es uno de los países europeos con mayor tasa de fracaso universitario. El motivo principal es la tendencia a dejar la decisión de qué y dónde estudiar para el último momento. Al final, con la presión, se toman decisiones deprisa, con escasa información o, peor, en base a ideas equivocadas sobre la naturaleza de los diferentes grados y universidades. El resultado es que muchos estudiantes, desilusionados con una carrera que no es lo que se imaginaban, abandonan la universidad. Otros, más persistentes, cambian de carrera. ¡Pero lo mejor es acertar la primera vez! Es por eso que reco-

mendamos empezar el proceso de decisión lo antes posible. Comenzar en 4º de ESO no es demasiado temprano. Pero si te encuentras en 2º de bachillerato y aún no lo has pensado, no te preocupes. Estás a tiempo, pero conviene empezar ya. ¡Vamos allá!

Encuentra tu universidad en 7 pasos



Paso 1

Determina qué carrera o carreras te gustaría estudiar

Esto es una decisión tan personal como dónde estudiar. Algunos factores que debes tener en cuenta son tus intereses y aptitudes, qué materias disfrutas estudiando, tus ideas sobre el tipo de trabajo que te gustaría hacer después de los estudios, y las salidas laborales que pueden tener determinados estudios. Este último factor muchas veces no se valora suficientemente, pero no olvides que estás tomando una decisión con grandes implicaciones para tu futuro. No quiere decir que debas descartar una carrera que te encanta porque tiene una tasa elevada de des-

Para investigar los diferentes grados, puedes utilizar el buscador de carreras de nuestra comunidad de estudiantes: www.yaq.es/carreras-universitarias, donde tienes la oferta de grados a nivel nacional de todas las universidades de España, tanto públicas como privadas.

empleo, ni mucho menos. Por un lado, el mercado laboral puede cambiar mucho antes de que acabes la carrera. Por otro, ya hemos dicho que no vale guiarse por datos generales. Un 80% de desempleo quiere decir que hay un 20% que está trabajando. Es perfectamente posible que poseas cualidades que te ayuden a estar en este 20%. Pero debes evaluar objetivamente esas posibilidades.



Paso 2

Identifica los criterios que quieres usar para evaluar las universidades

Tienes que empezar a limitar el número de universidades que vas a estudiar de cerca, y para eso debes decidir cuáles van a ser tus criterios de selección. Estos van a ser diferentes para cada estudiante, pero hay tres que pueden ayudarte a hacer una primera criba.

- **La carrera o carreras que quieres estudiar:** Las carreras que identificaste en el paso número uno representan el primer criterio importante, ya que querrás limitar tu búsqueda a universidades que impartan esas carreras y además tengan un buen programa académico.
- **Dificultad de acceso:** La facilidad de entrar en una determinada carrera varía de una universidad a otra. Tal vez quieres descartar universidades que no exigen un cierto nivel mínimo para entrar en la carrera elegida o, al contrario, ves que tus posibilidades de entrar en determinadas universidades está limitada por tus notas.
- **Coste:** Si deseas poner un límite al coste de tus estudios, posiblemente eliminarás algunas universidades de tu consideración. No olvides tener en cuenta los gastos de alojamiento, comida, ocio, etc. También puede influir la posibilidad de obtener becas, o tu disposición de compaginar trabajo y estudios.


Otros criterios que quizás te ayuden a seguir depurando tu lista son los siguientes:

- **Prestigio de la universidad.** Si esto es importante para ti, puede ser un factor determinante. El prestigio trae sus beneficios, pero cuidado, el nivel de calidad dentro de una misma universidad puede variar de una titulación a otra. Asegúrate de la calidad del plan de estudios de la carrera que te interesa.
- **El profesorado:** Tanto sus conocimientos como su habilidad docente impactan en la calidad de la enseñanza que recibirás. Es importante informarte de quiénes serán tus profesores en tu carrera, sus referencias, si participan activamente en investigación, si se relacionan con el mundo empresarial, etc. También es importante el ratio de estudiantes por profesor, el tamaño de las clases, y el acceso que tendrás a ellos fuera de clase.
- **Idiomas.** No se debería salir de la universidad sin dominar bien al menos el inglés. Analiza qué profesores, programas o medios pone la universidad a tu disposición. Tu

conocimiento de idiomas puede ser un obstáculo o una ventaja en tu futura inserción laboral.

- **El enfoque del plan de estudios:** De una universidad a otra difiere mucho el enfoque que se le da a grados con el mismo nombre. También difieren en el peso relativo que dan a trabajos teóricos y prácticos, y la flexibilidad que dan a los estudiantes para personalizar sus estudios.
- **Medios técnicos e instalaciones:** Tal vez quieres tener en cuenta la calidad de las instalaciones en tu evaluación: bibliotecas, laboratorios, aulas para prácticas, instalaciones informáticas, deportivas, etc.
- **Programas de inserción laboral:** Existe una gran variedad entre los programas implantados por cada universidad para facilitar la inserción laboral de sus alumnos.
- **Ubicación geográfica:** ¿Quieres quedarte cerca de casa o te gustaría aventurar más lejos? ¿Prefieres una gran ciudad o una localidad más pequeña?
- **Tamaño de la universidad:** ¿Te gusta un ambiente con mucha gente o quizás un entorno reducido y acogedor es más de tu agrado?

Nuestra experiencia
en Marketing,
tu mejor futuro



Liderando
la formación universitaria
en Empresa y Marketing

BUSINESS&MARKETING SCHOOL **ESIC**

ESIC es Empresa	Prácticas y Bolsa de Trabajo	Dimensión Internacional	Cercanía al Alumno
<p>■ Grados Oficiales:  Universidad Rey Juan Carlos  Universitas Miguel Hernández</p> <ul style="list-style-type: none"> - Marketing - Administración y Dirección de Empresas - Publicidad y Relaciones Públicas 			
<p>■ Dobles Titulaciones</p>			
<p>■ Título Superior en Dirección de Marketing y Gestión Comercial (No es imprescindible Selectividad)</p>			
<p>CARRERAS UNIVERSITARIAS</p>			

www.esic.edu

91 452 41 67
info.madrid@esic.es

MADRID • BARCELONA • VALENCIA
SEVILLA • ZARAGOZA • NAVARRA

Programas de intercambio: Si tienes ganas de realizar parte de tus estudios en el extranjero, puede ser importante mirar qué programas de intercambio ofrecen las universidades de tu lista.

Universidad: Si valoras mucho un ambiente cosmopolita, o te preocupa el equilibrio entre chicos y chicas, puedes incluir en tus cálculos el porcentaje de estudiantes extranjeros, de otras provincias, o el sexo contrario.

Red social: Tal vez es importante para ti evaluar aspectos que influyen en tu vida social, tales como

la organización de actividades extracurriculares, clubes, equipos, la exigencia de los estudios, etc.



Paso 3

Haz una lista larga de universidades que te pueden interesar y recoge información en detalle

Una vez tengas una idea básica de los criterios que son importantes para ti, puedes empezar a preparar una lista preliminar de universidades que te pueden interesar. Posiblemente ya tienes sugerencias de tus amigos, de tu familia y quizás del orientador de tu



Paso 4

Utiliza tus criterios del paso 2 para acortar tu lista de universidades

Con la información que has recopilado en el paso 3, y los criterios que elegiste en el paso 2, puedes repasar tu lista de universidades y hacer una segunda criba. El objetivo es reducir la lista a un número razonable de universidades que puedas visitar en persona. ¿Cuán-

Cómo aprovechar una feria de educación?

En las ferias educativas encontrarás cantidades enormes de información. ¿Cómo puedes sacarle el mejor partido?

Prioriza tus objetivos: Entre universidades, centros de estudio, medios de comunicación y otras empresas, una gran feria puede tener más de 100 stands! No tendrás tiempo de visitarlos todos, pero si quieres estar seguro de ver por lo menos aquellos que más te interesan conviene planificarlos. Antes del día de la feria, consigue la lista de universidades y centros que participan (la web de la feria es la mejor fuente para eso) e identifica aquellas que más te interesa visitar. La idea es visitar primero las instituciones que más te interesan. En una gran feria se parece un poco a un circo, y es fácil distraerte si te descuidas. Déjate distraer sólo cuando ya has visto las universidades que más te interesan. Algunas ferias ofrecen también sesiones informativas. Mira el horario y determina cuáles te parecen interesantes.

Planifica tu ruta: Si es una feria muy grande, mira el mapa nada más llegar y planifica una ruta eficiente para visitar las universidades que has priorizado. La mayoría de las ferias publican un mapa de los stands en Internet que puedes bajar antes de la feria. Calcula cuánto tiempo tienes para estar con cada universidad en tu lista, y no pierdas de vista la hora.

3 Si falta tiempo, reparte objetivos: Si vas con amigos o familiares, tienes más flexibilidad. Si hay dos sesiones informativas interesantes a la misma hora, por ejemplo, os podéis repartir. O quizás un familiar o un amigo puede ir a alguna sesión para que tú tengas más tiempo de hablar con universidades.

4 Curiosear si sobra tiempo: Es importante que veas todas las universidades que a priori te interesan. Pero si tienes tiempo, pasa a hablar con algunas otras que no conoces. Hay muchas universidades buenas que se conocen poco fuera de su comunidad. Tal vez una tiene una carrera y un plan de estudios que se adapta justo a lo que estás buscando. ¡No te limites!

5 Repasa la información obtenida: Una vez de vuelta a casa, con tu bolsa llena de folletos, bolis, carpetas, y regalos diversos, no caigas en la tentación de archivar todo debajo de tu cama. En los próximos días busca tiempo para leer la información que has recogido y repasar tus apuntes. Probablemente verás que algunas universidades no son tan interesantes como parecían y quizás descubres alguna otra que te interesa. Seguro que tendrás las ideas más claras.





Para investigar las diferentes universidades:

- Puedes utilizar el buscador de universidades de www.yaq.es (www.yaq.es/centro). Te permite comparar rápidamente algunas de las características más importantes de todas las universidades que hay en España y puedes pedir que te envíen más información por correo electrónico.
- Visita las páginas web de las universidades que te interesan. También puedes llamarles por teléfono para conseguir información más detallada sobre los criterios que has definido.
- Si tienes familiares o amigos que son alumnos o ex-alumnos de universidades de tu lista, son una fuente excelente de información.
- Otra opción muy buena para conseguir información de primera mano es asistir a una de las ferias educativas que se organizan en varios puntos de España. Te permiten hablar directamente con representantes de muchas universidades en un único día. Si decides asistir a una de las ferias grandes, como AULA en Madrid, es importante planificar tu visita para sacar el máximo provecho (ver caja ¿Cómo aprovechar una feria educativa - pag. 28).

tas son un número razonable? Eso depende de cada uno, pero en la mayoría de los casos 5 o menos es suficiente.



Paso 5

Visita las universidades de tu lista acortada del paso 4

No hay mejor manera para conocer una universidad que visitarla en persona: participar en una visita guiada o sesión informativa, hablar con los estudiantes y profesores, asistir a una clase, respirar el aire y sentir el ambiente. Vas a pasar algunos años estudiando la carrera. ¿No crees que vale la pena pasar unas horas en cada universidad que estás evaluando para asegurar que estarías a gusto allí? Si algunas universidades están demasiado lejos para visitarlas, intenta por lo menos hablar con alumnos y ex alumnos para captar una idea de cómo son.



Paso 6

Solicita la entrada a las universidades que te han gustado

Bueno, ¡la fase de investigación finalmente ha terminado! Tras las visitas, toca hacer la lista definitiva de universidades y solicitar la admisión. No hay un número mágico de solicitudes que vale para todos. Si solicitas admisión en 1 ó 2 universidades donde por sus requisitos de acceso es difícil (pero no imposible) que entres, 2 ó 3 donde tienes buenas posibilidades de entrar y al menos una donde es casi seguro que entres, habrás cubierto todas las posibilidades. Pero es una decisión personal. Hay personas que sólo solicitan en las mejores universidades, otras que por motivos particulares solicitan en muy pocas. Y está claro que no tiene sentido solicitar la admisión en una universidad donde no irías aunque te aceptaran.



Paso 7


Elige entre las universidades que te han admitido

Si has seguido todos los pasos, lo más probable es que te admitan en más de una universidad. ¡Enhorabuena! Ahora te toca elegir a ti.

Grado en ESTADÍSTICA APLICADA

Escuela Universitaria de Estadística
Universidad Complutense de Madrid

De profesión: Estadístico



Estudia con nosotros:

- Formación aplicada
- Tutorías personalizadas
- Grupos reducidos
- Un ordenador por alumno
- Prácticas en empresas
- Bolsa de empleo
- Incorporación inmediata al mercado laboral

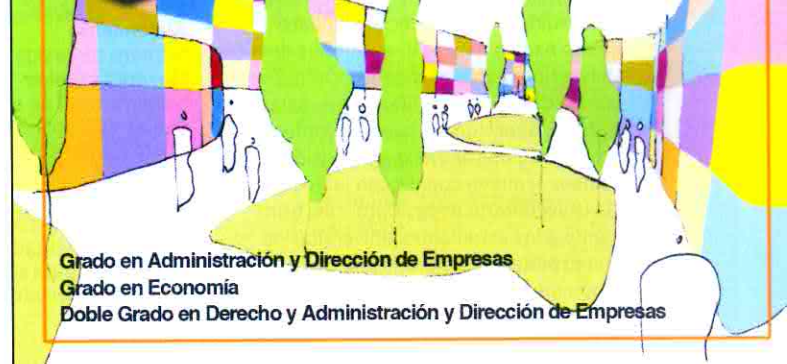
Salidas profesionales:

- Predicciones económicas
- Análisis bursátil
- Investigación de mercados
- Análisis sociológicos
- Sondeos de opinión
- Estudios demográficos
- Control y mejora de la calidad
- Diseño de experimentos
- Ensayos clínicos
- Pruebas diagnósticas
- Estudios epidemiológicos
- Instituto Nacional de Estadística (INE)

E.U. de Estadística

Avda. Puerta de Hierro s/n ■ Ciudad Universitaria -28040 Madrid
www.ucm.es/centros/webs/eest/ ■ secretar@estad.ucm.es ■ Tel: 91 394 40 46

Facultad de Ciencias Económicas y Empresariales Universidad Complutense de Madrid



Grado en Administración y Dirección de Empresas
Grado en Economía
Doble Grado en Derecho y Administración y Dirección de Empresas

- Grupos en inglés
- Diversidad de itinerarios
- Prácticas en empresas nacionales e internacionales
- Estancias internacionales en Europa (Erasmus) y en el resto del mundo
- MBA, Máster en Economía y amplia oferta de otros Másteres
- Campus Virtual